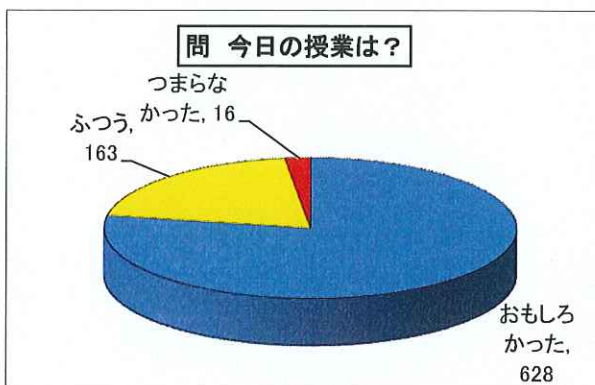


令和元年度 出前計量教室 児童用アンケート集計結果

アンケート回収数	807枚
----------	------

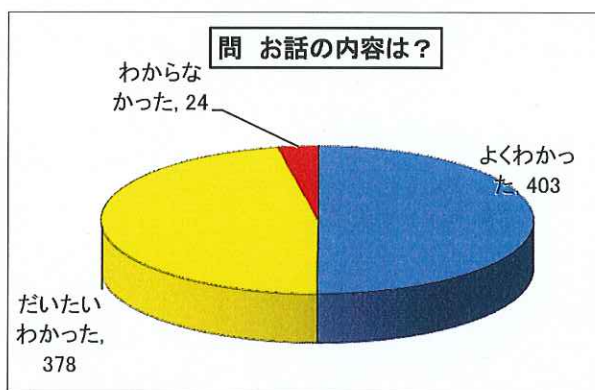
問1 今日の授業は？

選択肢	回答数	割合
おもしろかった	628	77.8%
ふつう	163	20.2%
つまらなかった	16	2.0%
未選択	0	0.0%
合計	807	/



問2 お話の内容は？

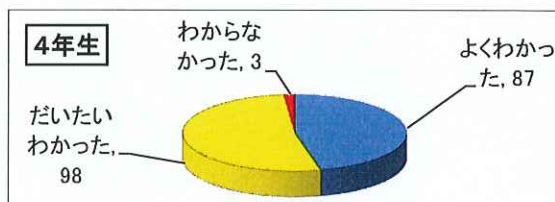
選択肢	回答数	割合
よくわかった	403	49.9%
だいたいわかった	378	46.8%
わからなかった	24	3.0%
未選択	1	0.1%
合計	806	/



問2 学年別集計

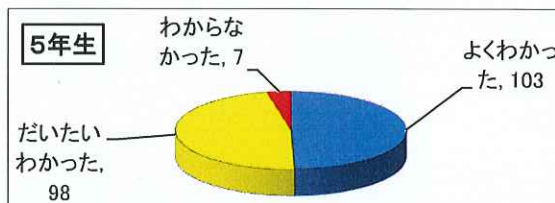
・4年生

選択肢	回答数	割合
よくわかった	87	46.3%
だいたいわかった	98	52.1%
わからなかった	3	1.6%
合計	188	/



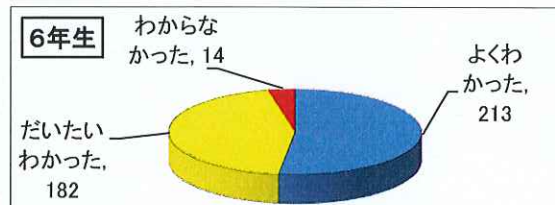
・5年生

選択肢	回答数	割合
よくわかった	103	49.5%
だいたいわかった	98	47.1%
わからなかった	7	3.4%
合計	208	/



・6年生

選択肢	回答数	割合
よくわかった	213	52.1%
だいたいわかった	182	44.5%
わからなかった	14	3.4%
合計	409	/



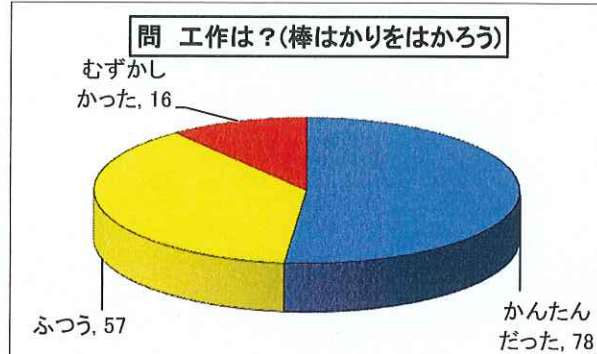
令和元年度 出前計量教室 児童用アンケート集計結果

～ 授業内容毎の質問 ～

①棒はかりをつくろう

問3 工作は？

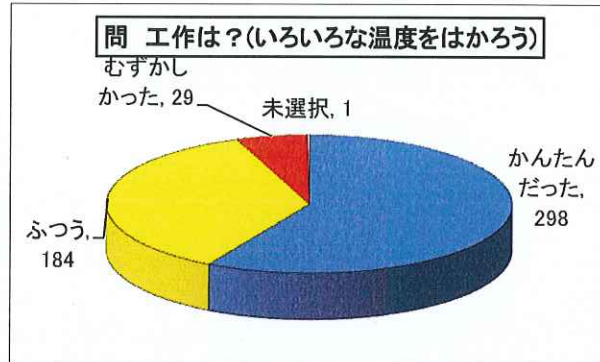
選択肢	回答数	割合
かんたんだった	78	51.7%
ふつう	57	37.7%
むずかしかった	16	10.6%
未選択	0	0.0%
合計	151	



②いろいろな温度をはかろう

問3 工作は？

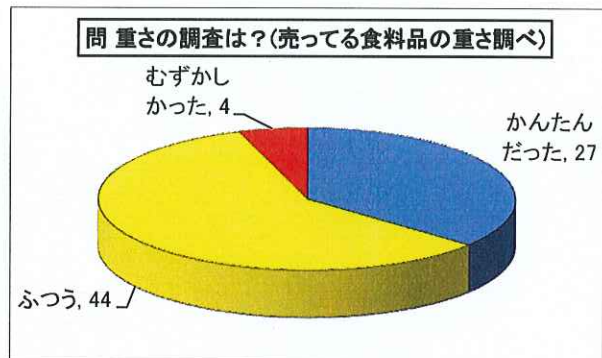
選択肢	回答数	割合
かんたんだった	298	58.2%
ふつう	184	35.9%
むずかしかった	29	5.7%
未選択	1	0.2%
合計	512	



③売ってる食料品の重さ調べ

問3 重さの調査は？

選択肢	回答数	割合
かんたんだった	27	36.0%
ふつう	44	58.7%
むずかしかった	4	5.3%
未選択	0	0.0%
合計	75	



④計量単位のはなし

問3 計量クイズは？

選択肢	回答数	割合
かんたんだった	0	#DIV/0!
ふつう	0	#DIV/0!
むずかしかった	0	#DIV/0!
未選択	0	#DIV/0!
合計	0	

