

平成29年度 出前計量教室 アンケート結果

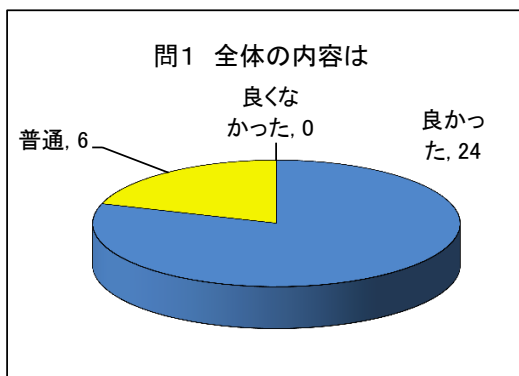
平成29年度「出前計量教室」教職員用アンケート集計結果

回収枚数	30枚
------	-----

I. 今回の「出前計量教室」について

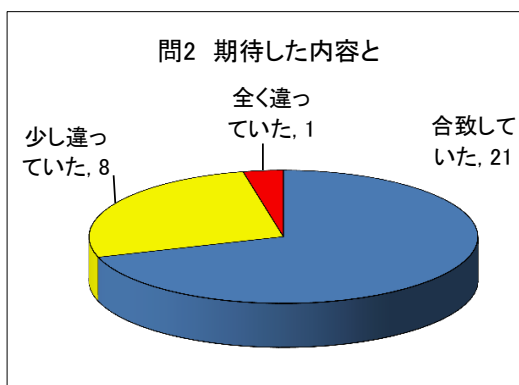
問1 全体の内容は

選択肢	回答数	割合
良かった	24	80.0%
普通	6	20.0%
良くなかった	0	0.0%
合計	30	



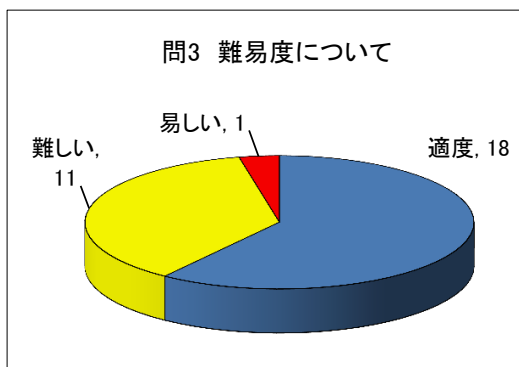
問2 期待した内容と

選択肢	回答数	割合
合致していた	21	70.0%
少し違っていた	8	26.7%
全く違っていた	1	3.3%
合計	30	



問3 難易度について

選択肢	回答数	割合
適度	18	60.0%
難しい	11	36.7%
易しい	1	3.3%
合計	30	



II. 今後の「出前計量教室」について

問1 次回の希望

選択肢	回答数
①同学年で同じ内容を申し込みたい	14
②別学年で別の内容を申し込みたい	7
③同学年で別の内容があれば申し込みたい	5
④同学年で別の内容があれば申し込みたい	9
⑤自分たちで同様の授業を実施したい	1
⑥もう申し込みたくない	0

※複数回答あり

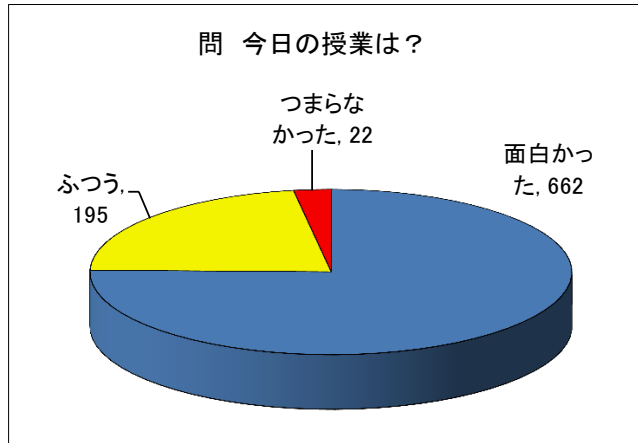
問2 寒暖計・棒はかり以外に、ご希望の工作内容があれば御記入ください。 ビルの高さ等の計量、校庭に大きな大仏を書く等の活動的な算数:6年生向け

平成29年度「出前計量教室」児童用アンケート集計結果

回収枚数	879枚
------	------

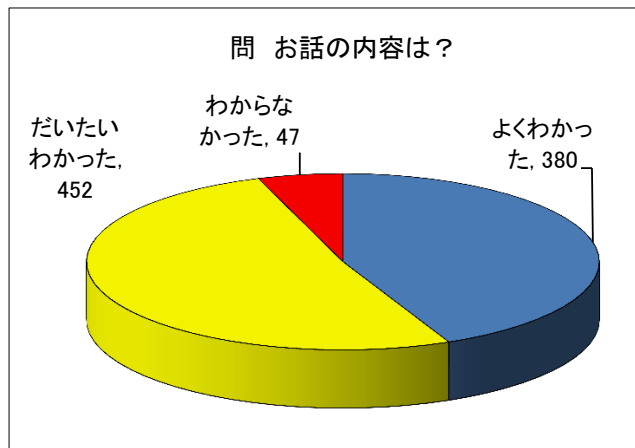
問 今日の授業は？

選択肢	回答数	割合
面白かった	662	75.3%
ふつう	195	22.2%
つまらなかった	22	2.5%
無回答	0	
合計	879	



問 お話の内容は？

選択肢	回答数	割合
よくわかった	380	43.2%
だいたいわかった	452	51.4%
わからなかった	47	5.3%
無回答	0	
合計	879	



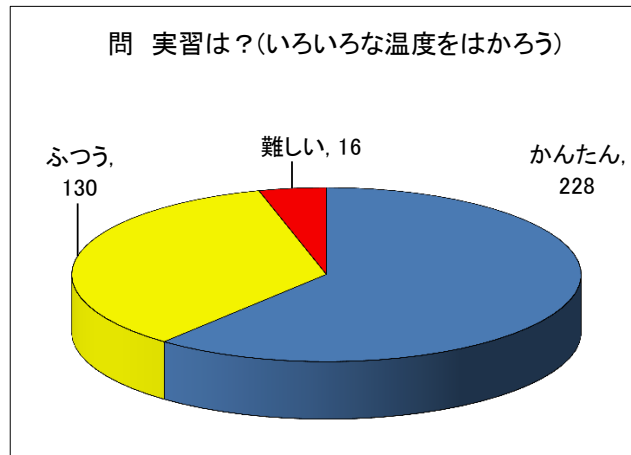
平成29年度「出前計量教室」児童用アンケート集計結果

問 実習は？

いろいろな温度をはかろう

選択肢	回答数	割合
かんたん	228	61.0%
ふつう	130	34.8%
難しい	16	4.3%
無回答	0	
合計	374	

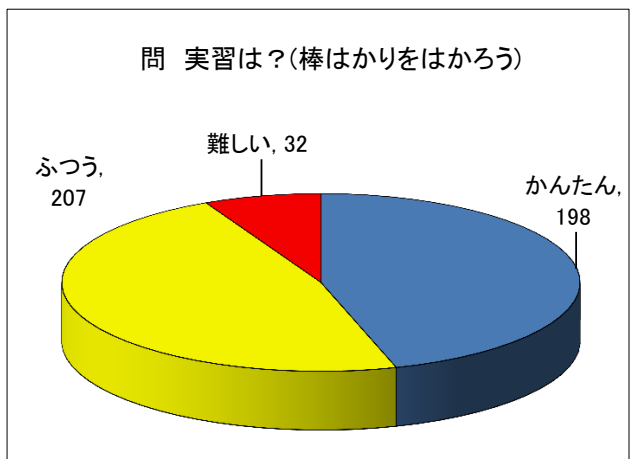
実習内容:寒暖計を製作し、お湯や氷水などの温度をはかる。



棒はかりをつくろう

選択肢	回答数	割合
かんたん	198	45.3%
ふつう	207	47.4%
難しい	32	7.3%
無回答	22	
合計	437	

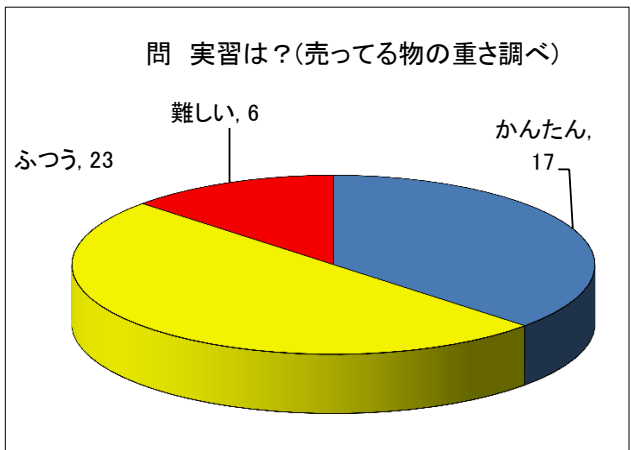
実習内容:棒はかりを製作し、文房具などの重さをはかる。



売ってる物の重さ調べ

選択肢	回答数	割合
かんたん	17	37.0%
ふつう	23	50.0%
難しい	6	13.0%
無回答	0	
合計	46	

実習内容:包装された食品サンプルを使用して、内容量の算出方法を学習する。



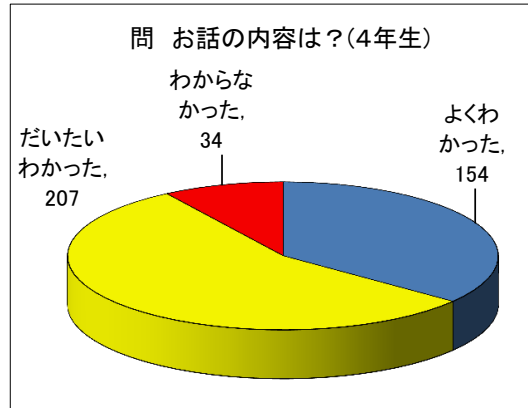
平成29年度「出前計量教室」児童用アンケート集計結果(学年別)

回収枚数	879枚
------	------

問 お話の内容は？

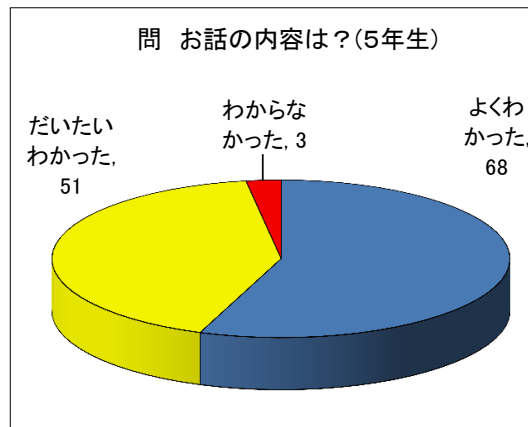
4年生

選択肢	回答数	割合
よくわかった	133	35.6%
だいたいわかった	207	55.3%
わからなかった	34	9.1%
合計	374	



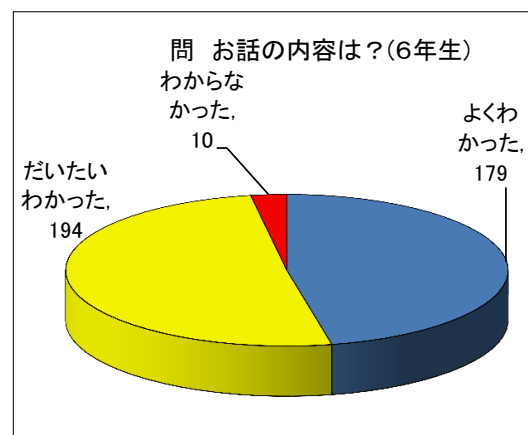
5年生

選択肢	回答数	割合
よくわかった	68	55.7%
だいたいわかった	51	41.8%
わからなかった	3	2.5%
合計	122	



6年生

選択肢	回答数	割合
よくわかった	179	46.7%
だいたいわかった	194	50.7%
わからなかった	10	2.6%
合計	383	



足立区立足立小学校

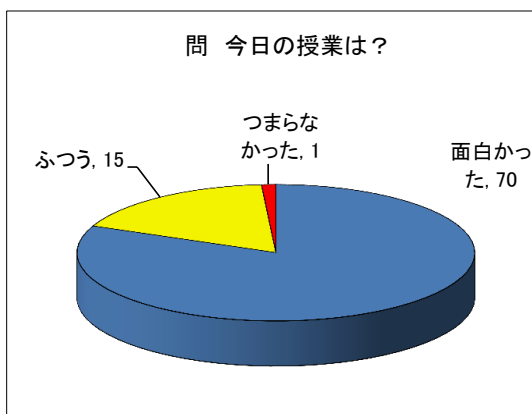
実施日：平成29年6月14日 学年：4年生 内容：いろいろな温度をはかろう

1 児童用アンケート 集計表

回収枚数	86枚
------	-----

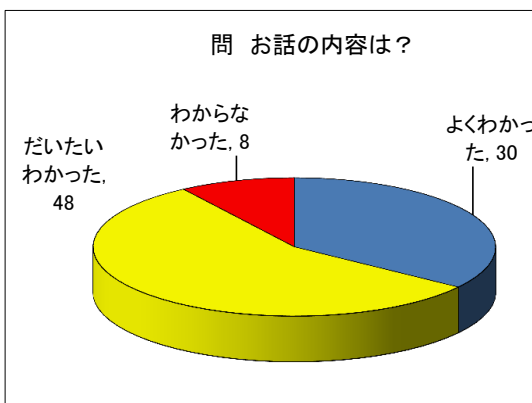
(1)問 今日の授業は？

選択肢	回答数	割合
面白かった	70	81.4%
ふつう	15	17.4%
つまらなかった	1	1.2%
合計	86	



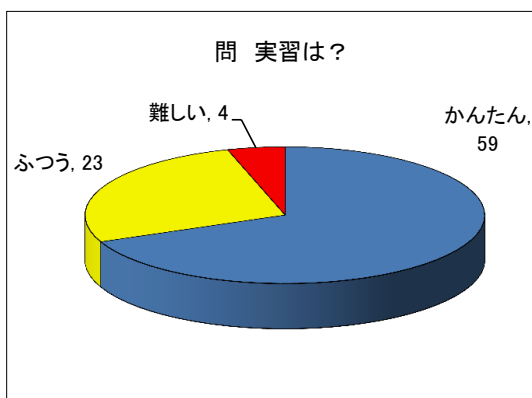
(2)問 お話の内容は？

選択肢	回答数	割合
よくわかった	30	34.9%
だいたいわかった	48	55.8%
わからなかった	8	9.3%
合計	86	



(3)問 実習は？

選択肢	回答数	割合
かんたん	59	68.6%
ふつう	23	26.7%
難しい	4	4.7%
合計	86	



2 教職員用アンケート 集計表

回答枚数	1枚
------	----

(1)問1 全体の内容は？

選択肢	回答数
良かった	0
ふつう	1
良くなかった	0

(2)問2 期待した内容と

選択肢	回答数
合致していた	0
少し違っていた	1
全く違っていた	0

(3)問3 難易度は？

選択肢	回答数
難しい	1
適度	0
易しい	0

墨田区立第二寺島小学校

実施日：平成29年6月16日 学年：4年生

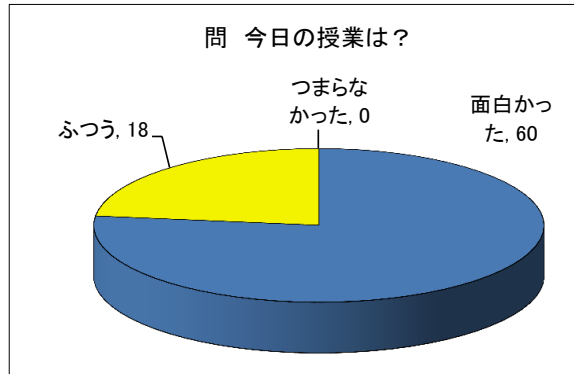
内容：いろいろな温度をはかろう

1 児童用アンケート 集計表

回収枚数	78枚
------	-----

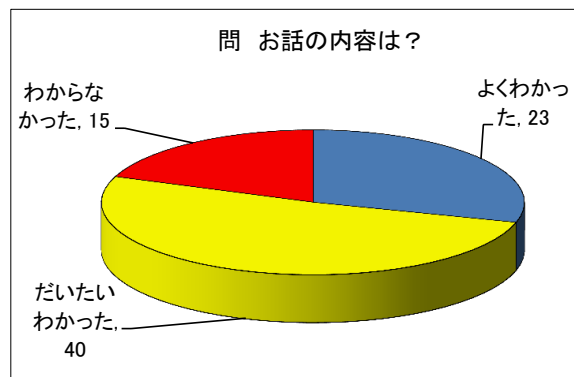
(1)問 今日の授業は？

選択肢	回答数	割合
面白かった	60	76.9%
ふつう	18	23.1%
つまらなかった	0	0.0%
合計	78	



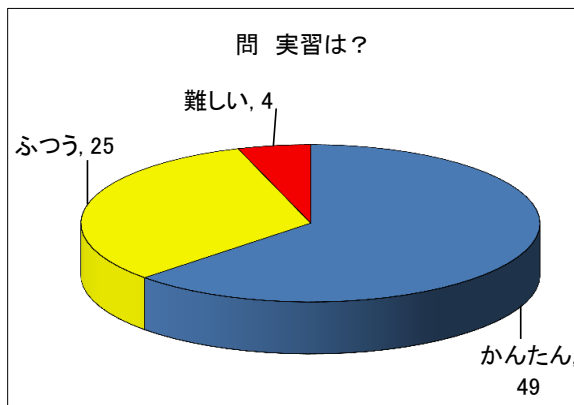
(2)問 お話の内容は？

選択肢	回答数	割合
よくわかった	23	29.5%
だいたいわかった	40	51.3%
わからなかった	15	19.2%
合計	78	



(3)問 実習は？

選択肢	回答数	割合
かんたん	49	62.8%
ふつう	25	32.1%
難しい	4	5.1%
合計	78	



2 教職員用アンケート 集計表

回答枚数	1枚
------	----

(1)問1 全体の内容は？

選択肢	回答数
良かった	0
ふつう	1
良くなかった	0

(2)問2 期待した内容と

選択肢	回答数
合致していた	0
少し違っていた	0
全く違っていた	1

(3)問3 難易度は？

選択肢	回答数
難しい	1
適度	0
易しい	0

新宿区立落合第六小学校

実施日：平成29年6月30日 学年：5年生

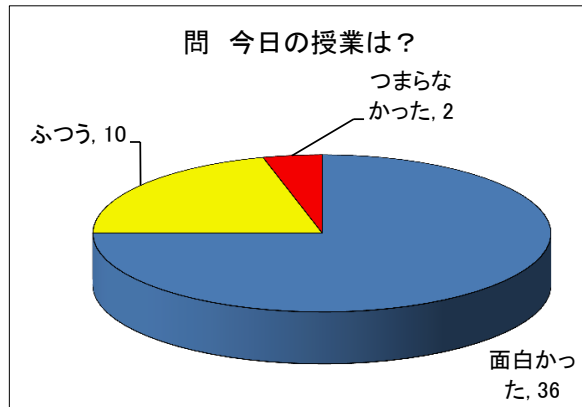
内容：棒はかりをつくろう

1 児童用アンケート 集計表

回収枚数	48枚
------	-----

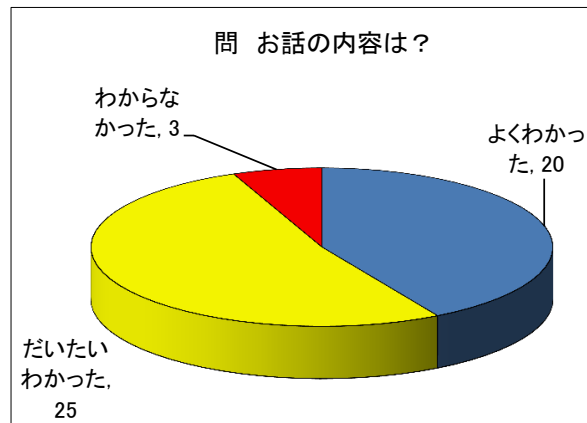
(1)問 今日の授業は？

選択肢	回答数	割合
面白かった	36	75.0%
ふつう	10	20.8%
つまらなかった	2	4.2%
合計	48	



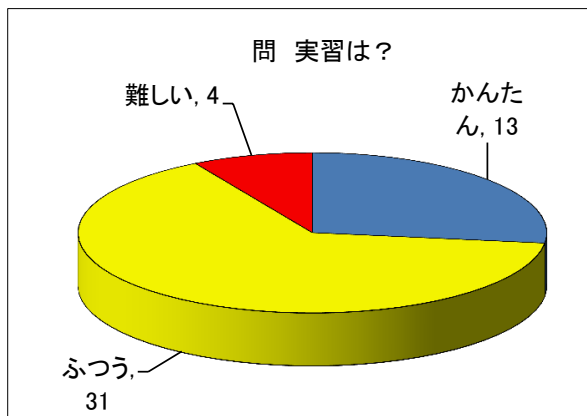
(2)問 お話の内容は？

選択肢	回答数	割合
よくわかった	20	41.7%
だいたいわかった	25	52.1%
わからなかった	3	6.3%
合計	48	



(3)問 実習は？

選択肢	回答数	割合
かんたん	13	27.1%
ふつう	31	64.6%
難しい	4	8.3%
合計	48	



2 教職員用アンケート

回収枚数	2枚
------	----

(1)問1 全体の内容は？

選択肢	回答数
良かった	2
ふつう	0
良くなかった	0

(2)問2 期待した内容と

選択肢	回答数
合致していた	1
少し違っていた	1
全く違っていた	0

(3)問3 難易度は？

選択肢	回答数
難しい	0
適度	2
易しい	0

港区立麻布小学校

実施日：平成29年7月4日 学年：5年生

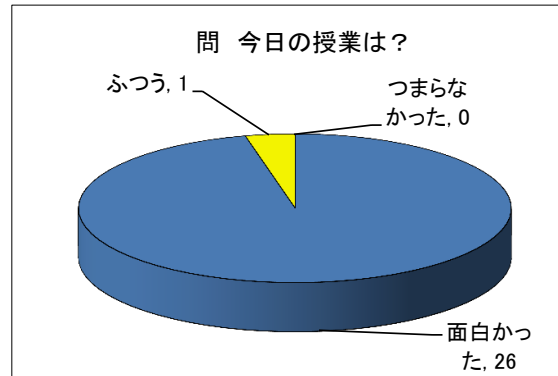
内容：棒はかりをつくろう

1 児童用アンケート 集計表

回収枚数	27枚
------	-----

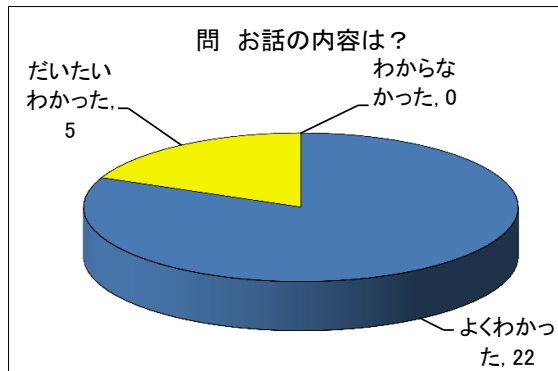
(1)問 今日の授業は？

選択肢	回答数	割合
面白かった	26	96.3%
ふつう	1	3.7%
つまらなかった	0	0.0%
合計	27	



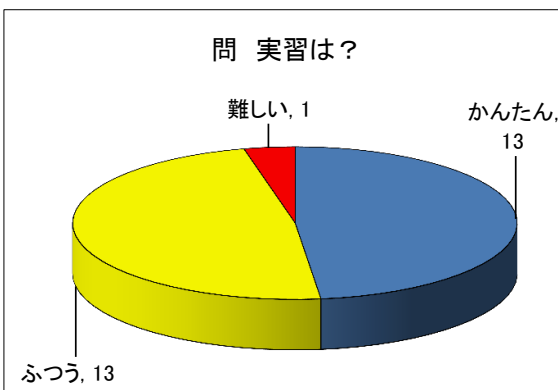
(2)問 お話の内容は？

選択肢	回答数	割合
よくわかった	22	81.5%
だいたいわかった	5	18.5%
わからなかった	0	0.0%
合計	27	



(3)問 実習は？

選択肢	回答数	割合
かんたん	13	48.1%
ふつう	13	48.1%
難しい	1	3.7%
合計	27	



2 教員用アンケート 集計表

回答枚数	1枚
------	----

(1)問1 全体の内容は？

選択肢	回答数
良かった	1
ふつう	0
良くなかった	0

(2)問2 期待した内容と

選択肢	回答数
合致していた	1
少し違っていた	0
全く違っていた	0

(3)問3 難易度は？

選択肢	回答数
難しい	0
適度	1
易しい	0

青梅市立第六小学校

実施日：平成29年10月10日 学年：6年生

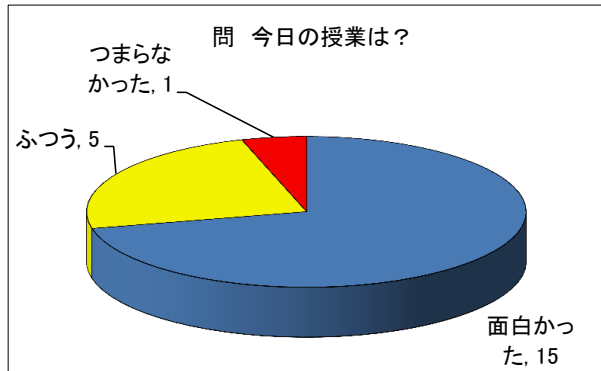
内容：棒ばかりをつくろう

1 児童用アンケート 集計表

回収枚数	21枚
------	-----

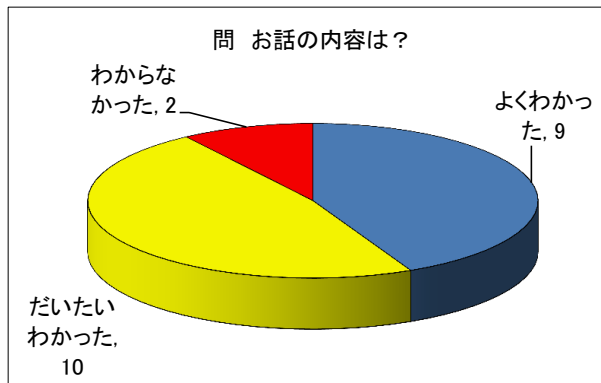
(1)問 今日の授業は？

選択肢	回答数	割合
面白かった	15	71.4%
ふつう	5	23.8%
つまらなかった	1	4.8%
合計	21	



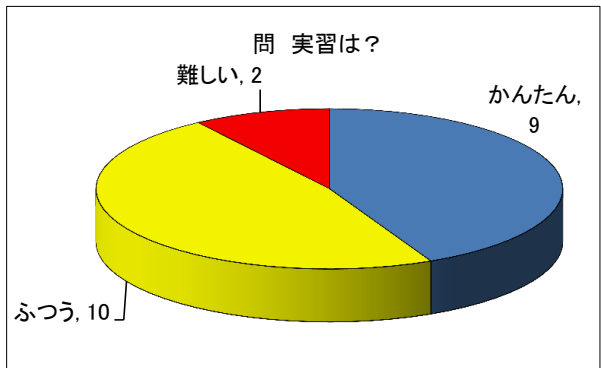
(2)問 お話の内容は？

選択肢	回答数	割合
よくわかった	9	42.9%
だいたいわかった	10	47.6%
わからなかった	2	9.5%
合計	21	



(3)問 実習は？

選択肢	回答数	割合
かんたん	9	42.9%
ふつう	10	47.6%
難しい	2	9.5%
合計	21	



2 教職員用アンケート

回収枚数	1枚
------	----

(1)問1 全体の内容は？

選択肢	回答数
良かった	0
ふつう	1
良くなかった	0

(2)問2 期待した内容と

選択肢	回答数
合致していた	0
少し違っていた	1
全く違っていた	0

(3)問3 難易度は？

選択肢	回答数
難しい	1
適度	0
易しい	0

清瀬市立清瀬第八小学校

実施日：平成29年10月18日 学年：6年生

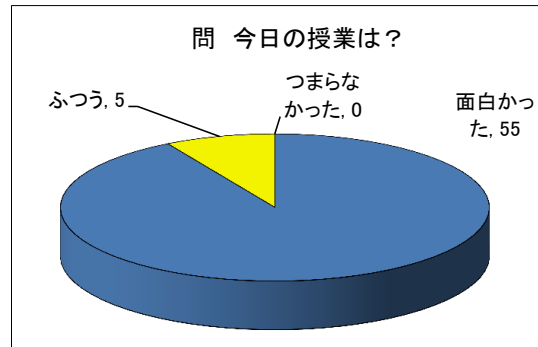
内容：棒ばかりをつくろう

1 児童用アンケート 集計表

回収枚数	60枚
------	-----

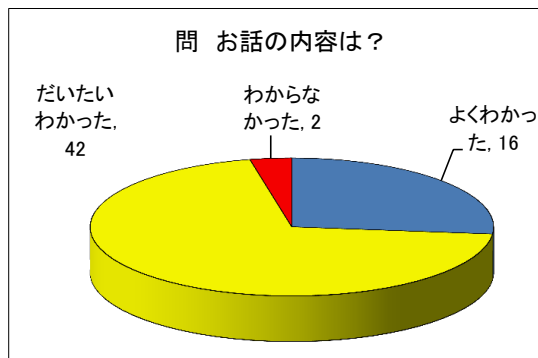
(1)問 今日の授業は？

選択肢	回答数	割合
面白かった	55	91.7%
ふつう	5	8.3%
つまらなかった	0	0.0%
合計	60	



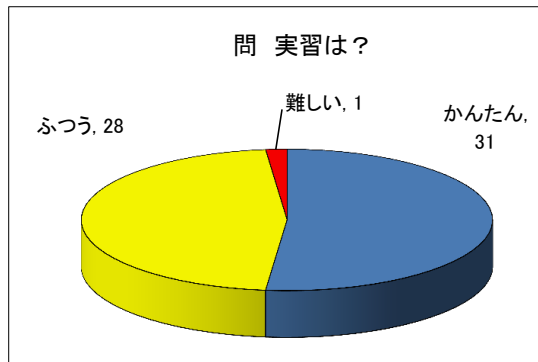
(2)問 お話の内容は？

選択肢	回答数	割合
よくわかった	16	26.7%
だいたいわかった	42	70.0%
わからなかった	2	3.3%
合計	60	



(3)問 実習は？

選択肢	回答数	割合
かんたん	31	51.7%
ふつう	28	46.7%
難しい	1	1.7%
合計	60	



2 教職員用アンケート

回収枚数	1枚
------	----

(1)問1 全体の内容は？

選択肢	回答数
良かった	1
ふつう	0
良くなかった	0

(2)問2 期待した内容と

選択肢	回答数
合致していた	1
少し違っていた	0
全く違っていた	0

(3)問3 難易度は？

選択肢	回答数
難しい	0
適度	1
易しい	0

小平市立小平第九小学校

実施日：平成29年10月25日 学年：6年生

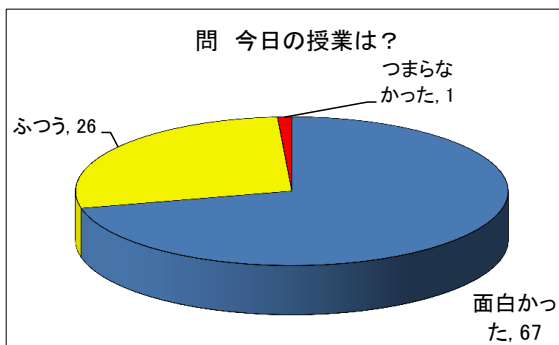
内容：棒はかりをつくろう

1 児童用アンケート 集計表

回収枚数	94枚
------	-----

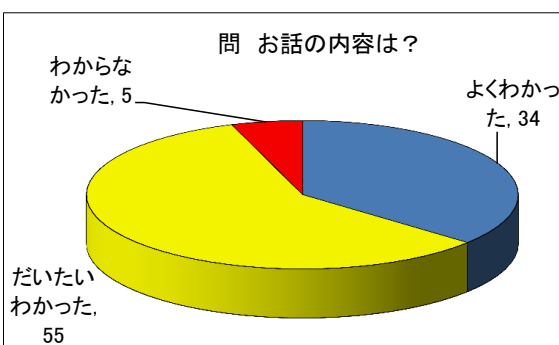
(1)問 今日の授業は？

選択肢	回答数	割合
面白かった	67	71.3%
ふつう	26	27.7%
つまらなかった	1	1.1%
合計	94	



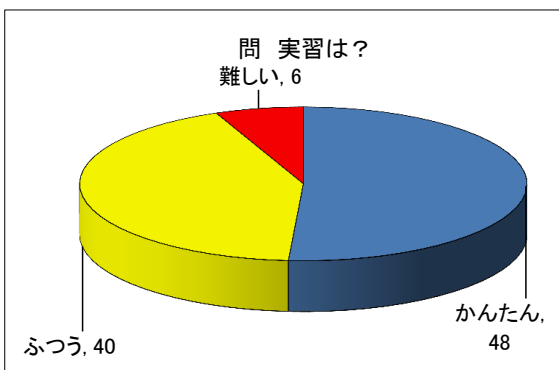
(2)問 お話の内容は？

選択肢	回答数	割合
よくわかった	34	36.2%
だいたいわかった	55	58.5%
わからなかった	5	5.3%
合計	94	



(3)問 実習は？

選択肢	回答数	割合
かんたん	48	51.1%
ふつう	40	42.6%
難しい	6	6.4%
合計	94	



2 教職員用アンケート

回収枚数	2枚
------	----

(1)問1 全体の内容は？

選択肢	回答数
良かった	2
ふつう	0
良くなかった	0

(2)問2 期待した内容と

選択肢	回答数
合致していた	2
少し違っていた	0
全く違っていた	0

(3)問3 難易度は？

選択肢	回答数
難しい	0
適度	2
易しい	0

杉並区立東田小学校

実施日：平成29年11月22日 学年：4年生

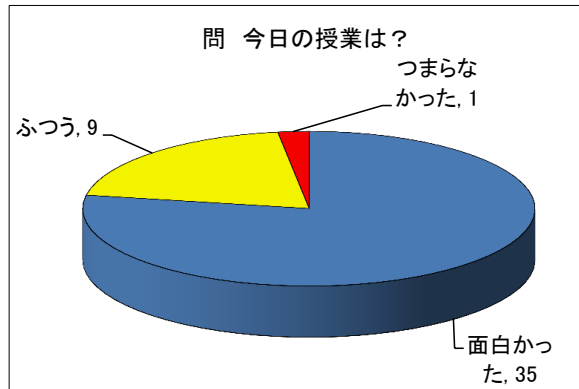
内容：いろんな温度をはかろう

1 児童用アンケート 集計表

回収枚数	45枚
------	-----

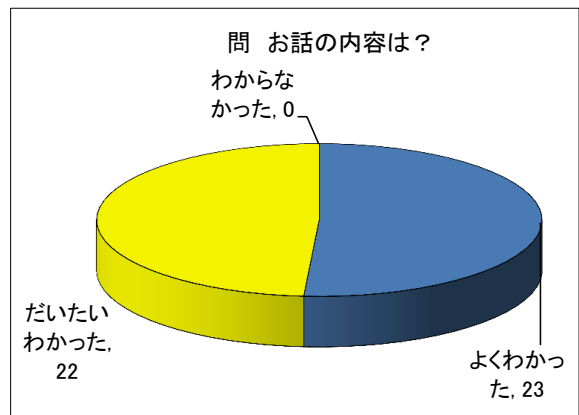
(1)問 今日の授業は？

選択肢	回答数	割合
面白かった	35	77.8%
ふつう	9	20.0%
つまらなかった	1	2.2%
合計	45	



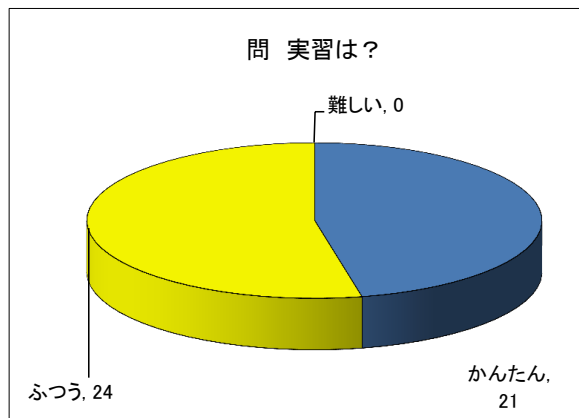
(2)問 お話の内容は？

選択肢	回答数	割合
よくわかった	23	51.1%
だいたいわかった	22	48.9%
わからなかった	0	0.0%
合計	45	



(3)問 実習は？

選択肢	回答数	割合
かんたん	21	46.7%
ふつう	24	53.3%
難しい	0	0.0%
合計	45	



2 教職員用アンケート

回収枚数	2枚
------	----

(1)問1 全体の内容は？

選択肢	回答数
良かった	2
ふつう	0
良くなかった	0

(2)問2 期待した内容と

選択肢	回答数
合致していた	1
少し違っていた	1
全く違っていた	0

(3)問3 難易度は？

選択肢	回答数
難しい	0
適度	1
易しい	1

台東区立浅草小学校

実施日：平成29年11月28日 学年：4年生

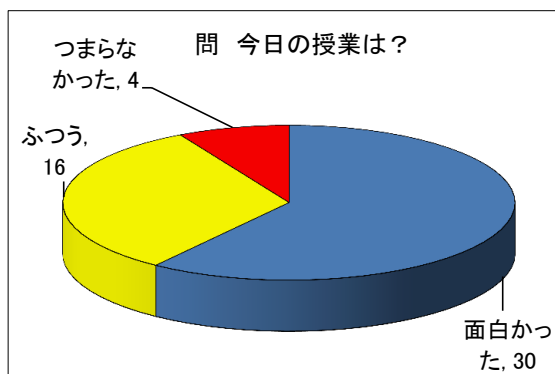
内容：いろんな温度をはかろう

1 児童用アンケート 集計表

回収枚数	50枚
------	-----

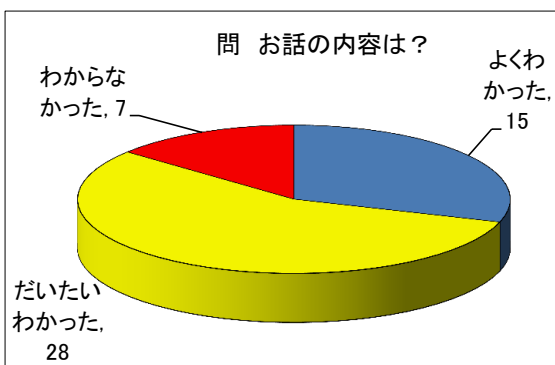
(1)問 今日の授業は？

選択肢	回答数	割合
面白かった	30	60.0%
ふつう	16	32.0%
つまらなかった	4	8.0%
合計	50	



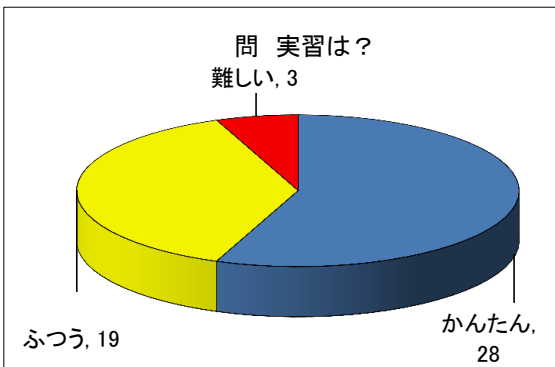
(2)問 お話の内容は？

選択肢	回答数	割合
よくわかった	15	30.0%
だいたいわかった	28	56.0%
わからなかった	7	14.0%
合計	50	



(3)問 実習は？

選択肢	回答数	割合
かんたん	28	56.0%
ふつう	19	38.0%
難しい	3	6.0%
合計	50	



2 教職員用アンケート

回収枚数	2枚
------	----

(1)問1 全体の内容は？

選択肢	回答数
良かった	2
ふつう	0
良くなかった	0

(2)問2 期待した内容と

選択肢	回答数
合致していた	2
少し違っていた	0
全く違っていた	0

(3)問3 難易度は？

選択肢	回答数
難しい	2
適度	0
易しい	0

八王子市立船田小学校

実施日：平成29年12月4日 学年：5年生

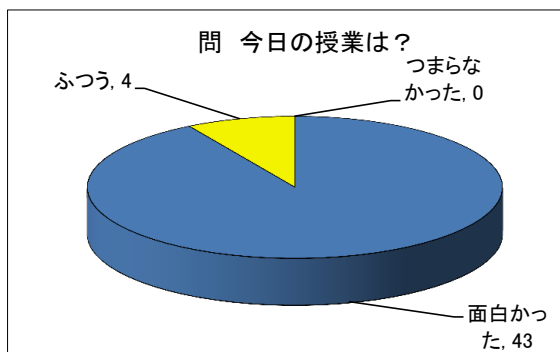
内容：棒はかりをつくろう

1 児童用アンケート 集計表

回収枚数	47枚
------	-----

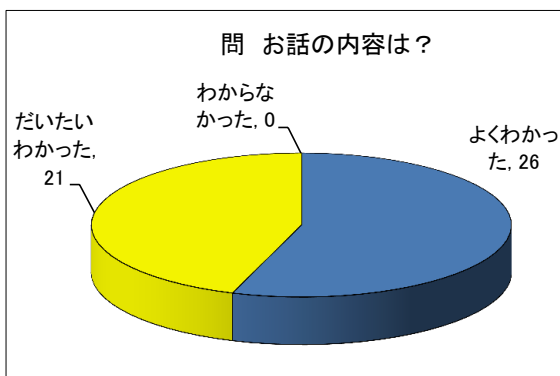
(1)問 今日の授業は？

選択肢	回答数	割合
面白かった	43	91.5%
ふつう	4	8.5%
つまらなかった	0	0.0%
合計	47	



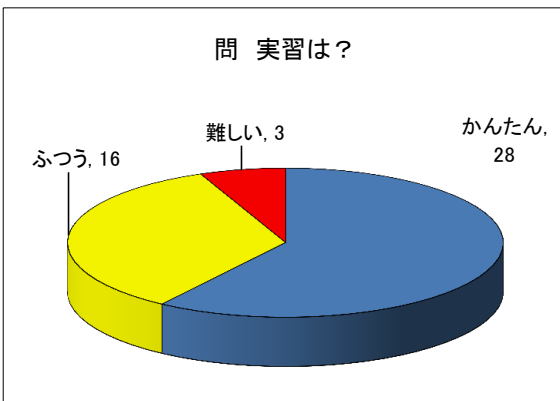
(2)問 お話の内容は？

選択肢	回答数	割合
よくわかった	26	55.3%
だいたいわかった	21	44.7%
わからなかった	0	0.0%
合計	47	



(3)問 実習は？

選択肢	回答数	割合
かんたん	28	59.6%
ふつう	16	34.0%
難しい	3	6.4%
合計	47	



2 教職員用アンケート

回収枚数	3枚
------	----

(1)問1 全体の内容は？

選択肢	回答数
良かった	3
ふつう	0
良くなかった	0

(2)問2 期待した内容と

選択肢	回答数
合致していた	2
少し違っていった	1
全く違っていった	0

(3)問3 難易度は？

選択肢	回答数
難しい	1
適度	2
易しい	0

八王子市立船田小学校

実施日：平成29年12月4日 学年：4年生

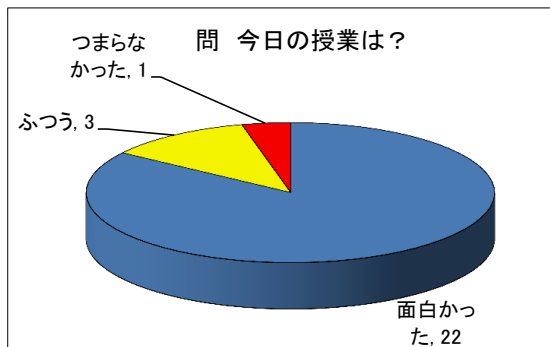
内容：いろいろな温度をはかろう

1 児童用アンケート 集計表

回収枚数	26枚
------	-----

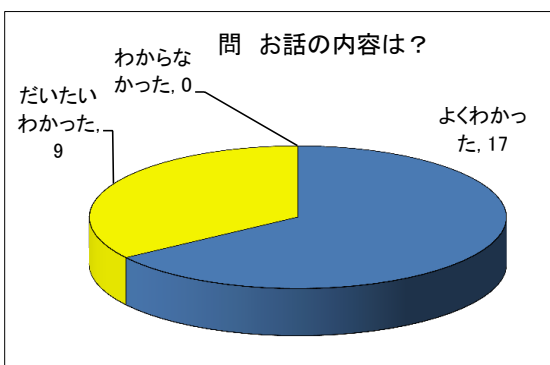
(1)問 今日の授業は？

選択肢	回答数	割合
面白かった	22	84.6%
ふつう	3	11.5%
つまらなかった	1	3.8%
合計	26	



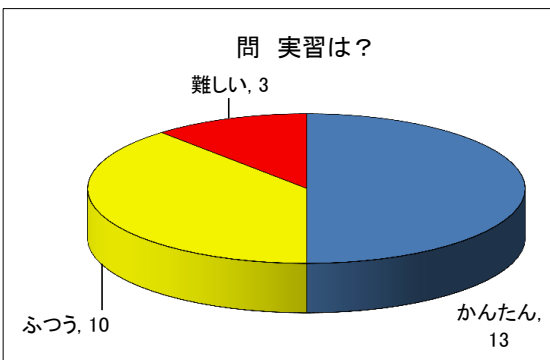
(2)問 お話の内容は？

選択肢	回答数	割合
よくわかった	17	65.4%
だいたいわかった	9	34.6%
わからなかった	0	0.0%
合計	26	



(3)問 実習は？

選択肢	回答数	割合
かんたん	13	50.0%
ふつう	10	38.5%
難しい	3	11.5%
合計	26	



2 教職員用アンケート

回収枚数	2枚
------	----

(1)問1 全体の内容は？

選択肢	回答数
良かった	2
ふつう	0
良くなかった	0

(2)問2 期待した内容と

選択肢	回答数
合致していた	2
少し違っていた	0
全く違っていた	0

(3)問3 難易度は？

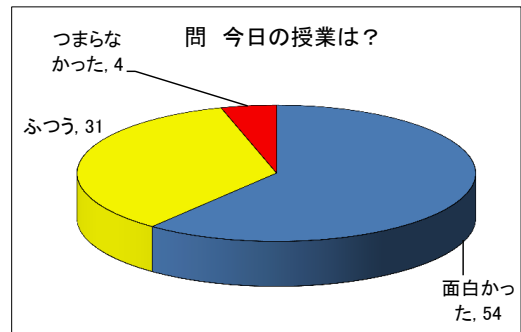
選択肢	回答数
難しい	0
適度	2
易しい	0

1 児童用アンケート 集計表

回収枚数	89枚
------	-----

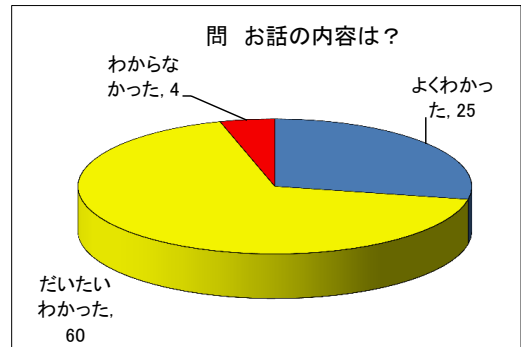
(1)問 今日の授業は？

選択肢	回答数	割合
面白かった	54	60.7%
ふつう	31	34.8%
つまらなかった	4	4.5%
合計	89	



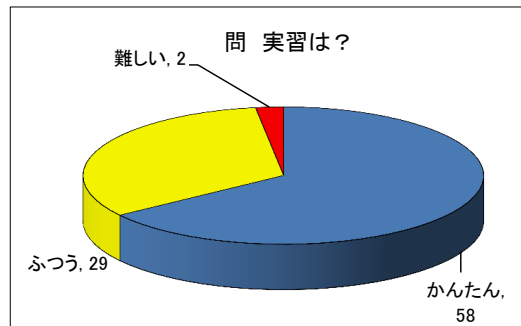
(2)問 お話の内容は？

選択肢	回答数	割合
よくわかった	25	28.1%
だいたいわかった	60	67.4%
わからなかった	4	4.5%
合計	89	



(3)問 実習は？

選択肢	回答数	割合
かんたん	58	65.2%
ふつう	29	32.6%
難しい	2	2.2%
合計	89	



2 教職員用アンケート

回収枚数	3枚
------	----

(1)問1 全体の内容は？

選択肢	回答数
良かった	1
ふつう	2
良くなかった	0

(2)問2 期待した内容と

選択肢	回答数
合致していた	2
少し違っていた	1
全く違っていた	0

(3)問3 難易度は？

選択肢	回答数
難しい	1
適度	2
易しい	0

八王子市立由井第二小学校

実施日：平成30年1月18日 学年：6年生

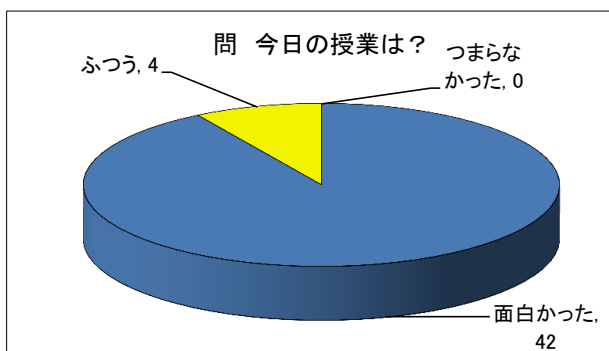
内容：棒はかりをつくろう

1 児童用アンケート 集計表

回収枚数	46枚
------	-----

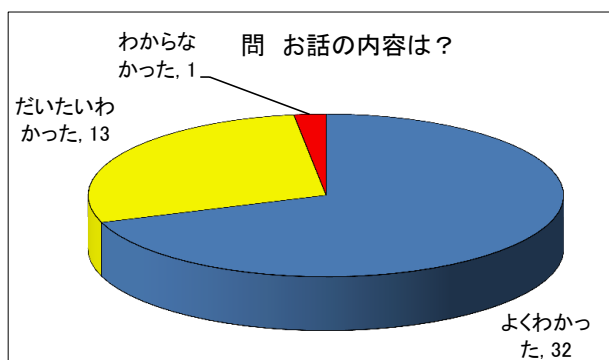
(1)問 今日の授業は？

選択肢	回答数	割合
面白かった	42	91.3%
ふつう	4	8.7%
つまらなかった	0	0.0%
合計	46	



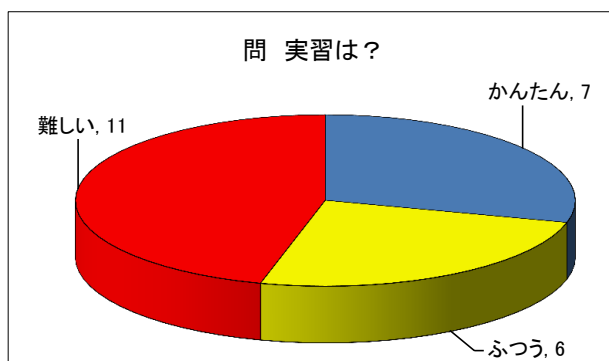
(2)問 お話の内容は？

選択肢	回答数	割合
よくわかった	32	69.6%
だいたいわかった	13	28.3%
わからなかった	1	2.2%
合計	46	



(3)問 実習は？

選択肢	回答数	割合
かんたん	7	29.2%
ふつう	6	25.0%
難しい	11	45.8%
合計	24	



2 教職員用アンケート

回収枚数	2枚
------	----

(1)問1 全体の内容は？

選択肢	回答数
良かった	2
ふつう	0
良くなかった	0

(2)問2 期待した内容と

選択肢	回答数
合致していた	1
少し違っていた	1
全く違っていた	0

(3)問3 難易度は？

選択肢	回答数
難しい	2
適度	0
易しい	0

新宿区立西戸山小学校

実施日：平成30年1月30日 学年：6年生

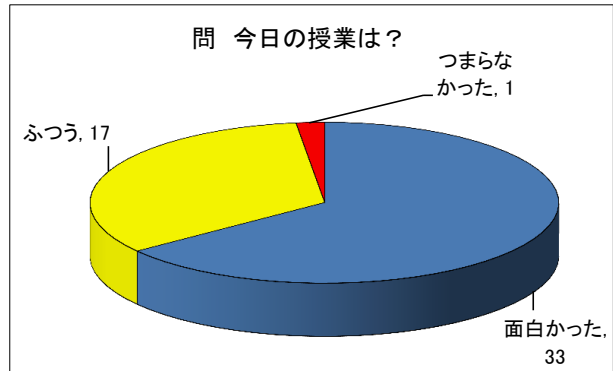
内容：棒はかりをつくろう

1 児童用アンケート 集計表

回収枚数	51枚
------	-----

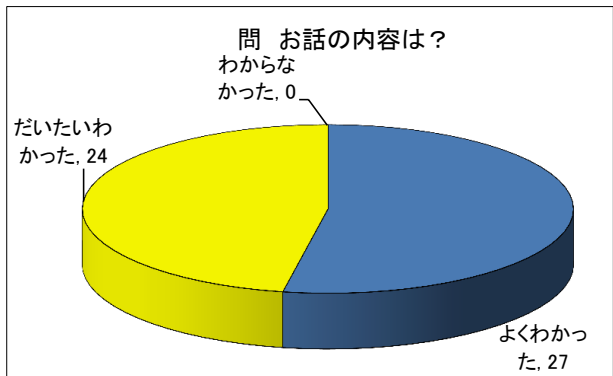
(1)問 今日の授業は？

選択肢	回答数	割合
面白かった	33	64.7%
ふつう	17	33.3%
つまらなかった	1	2.0%
合計	51	



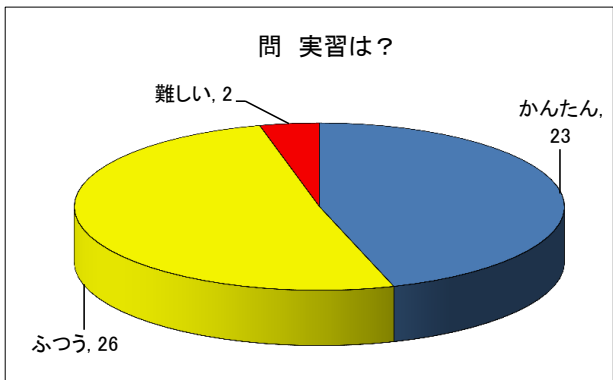
(2)問 お話の内容は？

選択肢	回答数	割合
よくわかった	27	52.9%
だいたいわかった	24	47.1%
わからなかった	0	0.0%
合計	51	



(3)問 実習は？

選択肢	回答数	割合
かんたん	23	45.1%
ふつう	26	51.0%
難しい	2	3.9%
合計	51	



2 教職員用アンケート

回収枚数	3枚
------	----

(1)問1 全体の内容は？

選択肢	回答数
良かった	2
ふつう	1
良くなかった	0

(2)問2 期待した内容と

選択肢	回答数
合致していた	2
少し違っていた	1
全く違っていた	0

(3)問3 難易度は？

選択肢	回答数
難しい	2
適度	1
易しい	0

多摩市立豊ヶ丘小学校

実施日：平成30年2月5日 学年：6年生

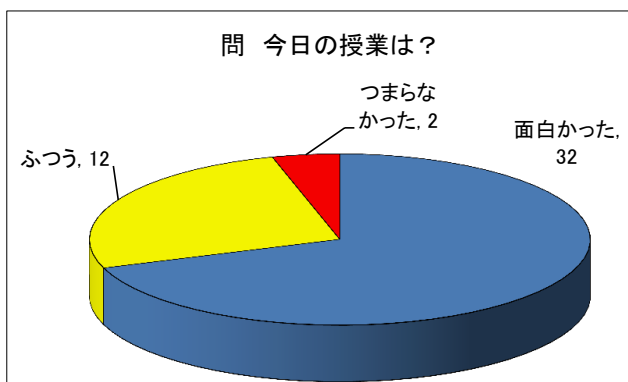
内容：売っている物の重さ調べ

1 児童用アンケート 集計表

回収枚数	46枚
------	-----

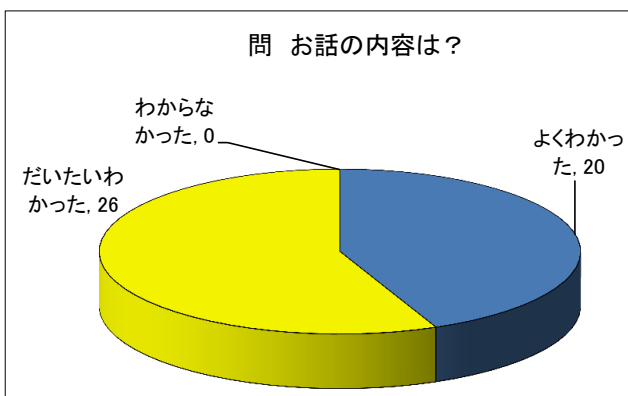
(1)問 今日の授業は？

選択肢	回答数	割合
面白かった	32	69.6%
ふつう	12	26.1%
つまらなかった	2	4.3%
合計	46	



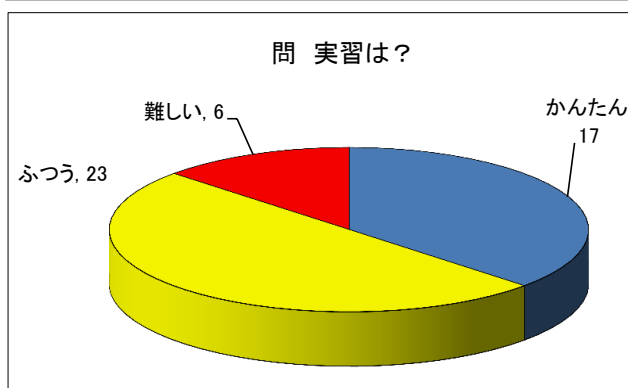
(2)問 お話の内容は？

選択肢	回答数	割合
よくわかった	20	43.5%
だいたいわかった	26	56.5%
わからなかった	0	0.0%
合計	46	



(3)問 実習は？

選択肢	回答数	割合
かんたん	17	37.0%
ふつう	23	50.0%
難しい	6	13.0%
合計	46	



2 教職員用アンケート

回収枚数	2枚
------	----

(1)問1 全体の内容は？

選択肢	回答数
良かった	2
ふつう	0
良くなかった	0

(2)問2 期待した内容と

選択肢	回答数
合致していた	2
少し違っていた	0
全く違っていた	0

(3)問3 難易度は？

選択肢	回答数
難しい	0
適度	2
易しい	0

世田谷区立武蔵丘小学校

実施日：平成30年2月8日 学年：6年生

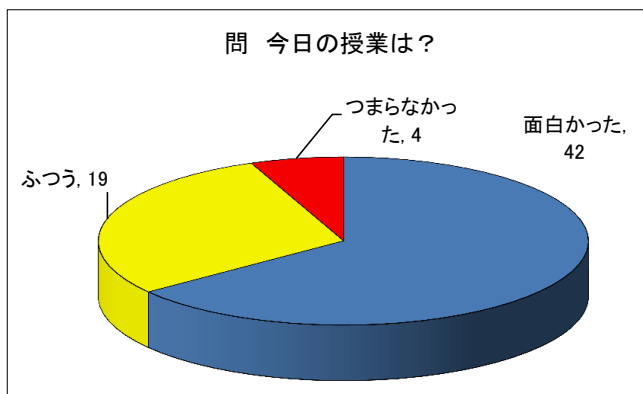
内容：棒はかりをつくろう

1 児童用アンケート 集計表

回収枚数	65枚
------	-----

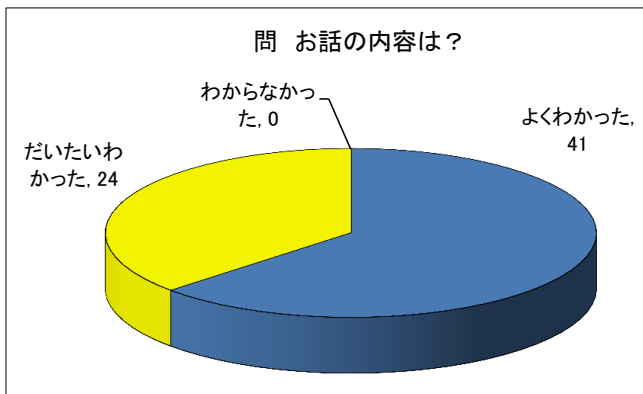
(1)問 今日の授業は？

選択肢	回答数	割合
面白かった	42	64.6%
ふつう	19	29.2%
つまらなかった	4	6.2%
合計	65	



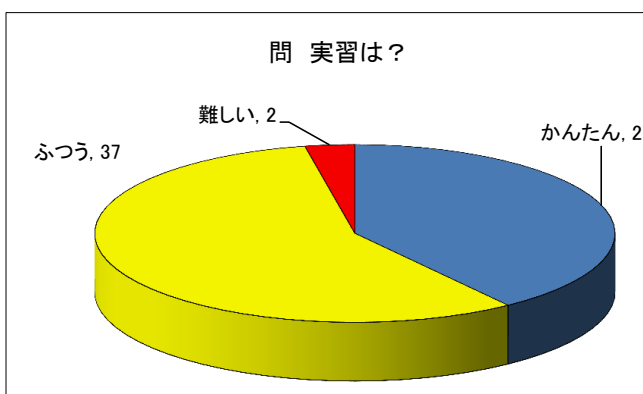
(2)問 お話の内容は？

選択肢	回答数	割合
よくわかった	41	63.1%
だいたいわかった	24	36.9%
わからなかった	0	0.0%
合計	65	



(3)問 実習は？

選択肢	回答数	割合
かんたん	26	40.0%
ふつう	37	56.9%
難しい	2	3.1%
合計	65	



2 教職員用アンケート

回収枚数	2枚
------	----

(1)問1 全体の内容は？

選択肢	回答数
良かった	2
ふつう	0
良くなかった	0

(2)問2 期待した内容と

選択肢	回答数
合致していた	2
少し違っていた	0
全く違っていた	0

(3)問3 難易度は？

選択肢	回答数
難しい	0
適度	2
易しい	0